月別運航実績　R5.4.1～R6.1.31

年度	月	受諾件数	内　訳			要請不応需	要請件数
			現場出動	施設間搬送	ﾐｯｼｮﾝ中止		
令和5年度	4月	33	26	2	5	5	38
	5月	37	29	5	3	2	39
	6月	24	18	2	4	2	26
	7月	38	29	4	5	4	42
	8月	42	33	2	7	7	49
	9月	20	15	4	1	7	27
	10月	28	22	2	4	5	33
	11月	29	19	2	8	8	37
	12月	15	13	1	1	4	19
	1月	17	13	1	3	4	21
	2月	0					0
	3月	0					0
	計	283	217	25	41	48	331

月別運航グラフ　R5.4.1～R6.1.31

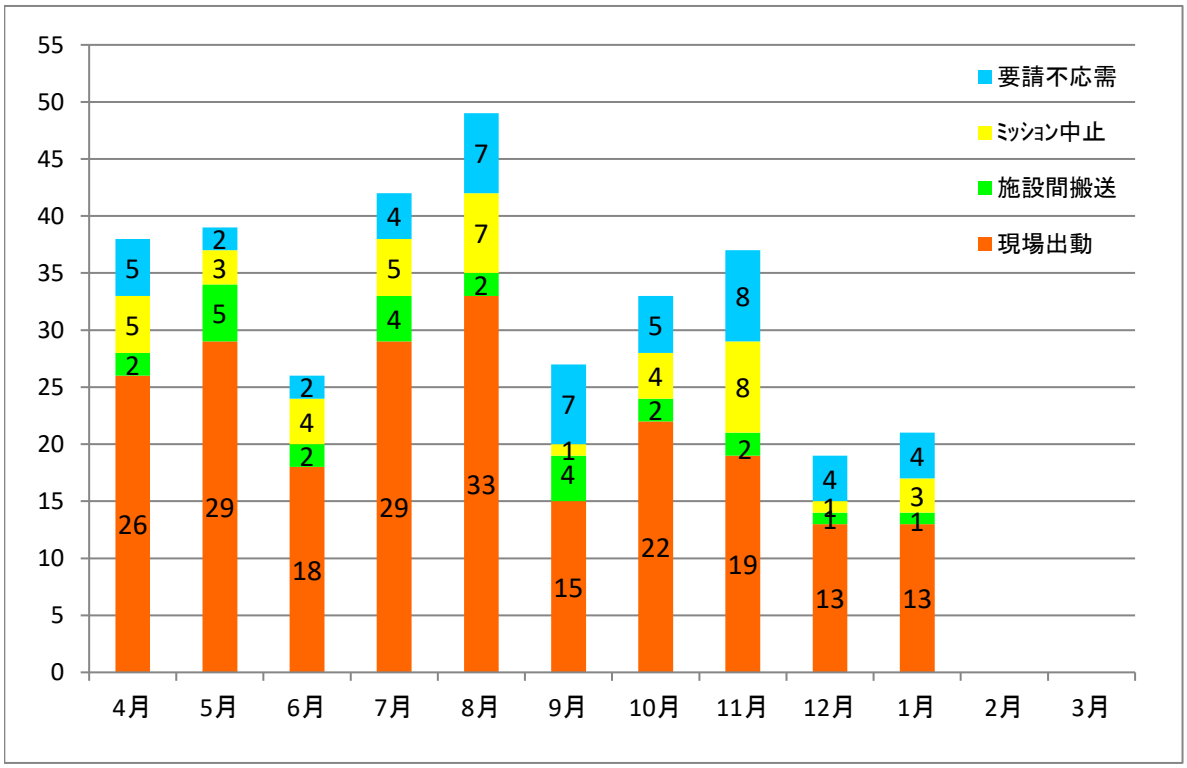

消防本部別運航実績　R5.4.1～R6.1.31

消防本部	受諾件数	内　訳			要請不応需	要請件数
		現場出動	施設間搬送	ﾐｯｼｮﾝ中止		
山形市消防本部	22	18	3	1	2	24
上山市消防本部	17	16		1	4	21
天童市消防本部	5	4		1	1	6
西村山広域行政事務組合消防本部	56	54		2	5	61
村山市消防本部	9	9			3	12
東根市消防本部	39	36		3	7	46
尾花沢市消防本部	17	17			6	23
最上広域市町村圏事務組合消防本部	27	11	13	3	4	31
置賜広域行政事務組合消防本部	4	1	2	1		4
西置賜行政組合消防本部	18	16		2	2	20
鶴岡市消防本部	17	11	2	4	10	27
酒田地区広域行政組合消防本部	20	9	5	6		20
県外消防本部	32	15		17	4	36
合　計	283	217	25	41	48	331

消防本部別運航グラフ　R5.4.1～R6.1.31

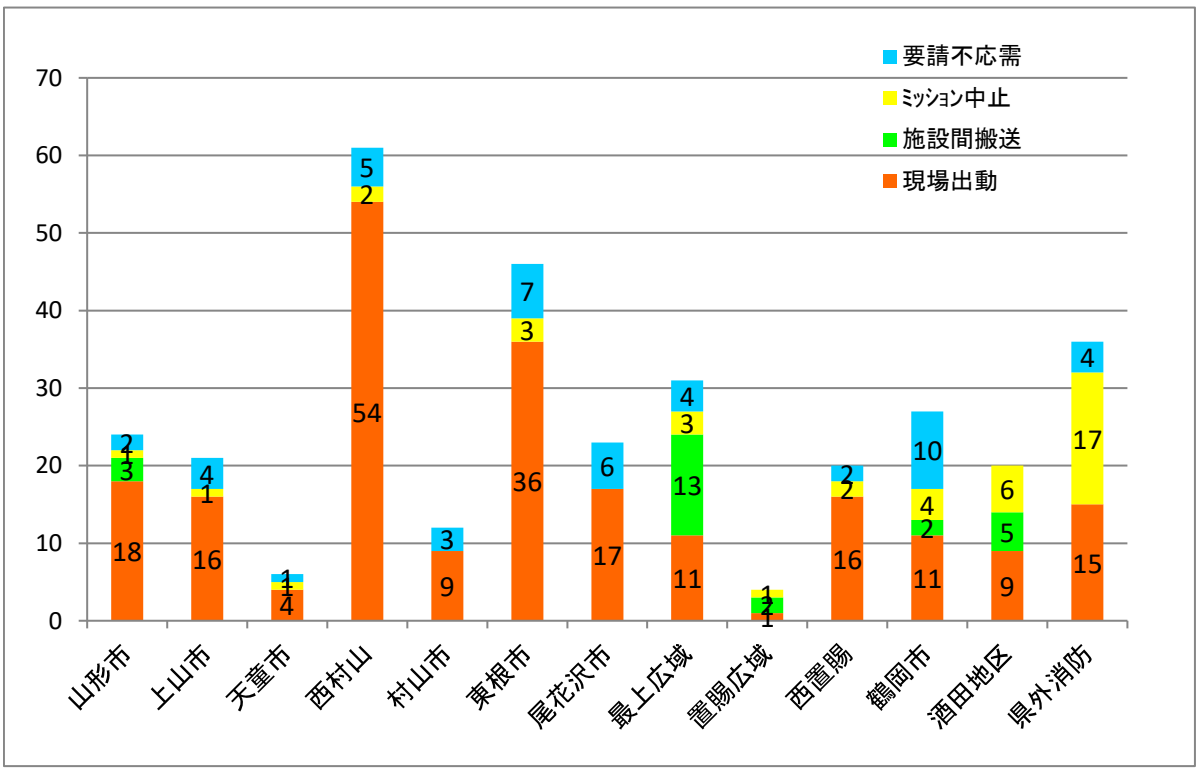
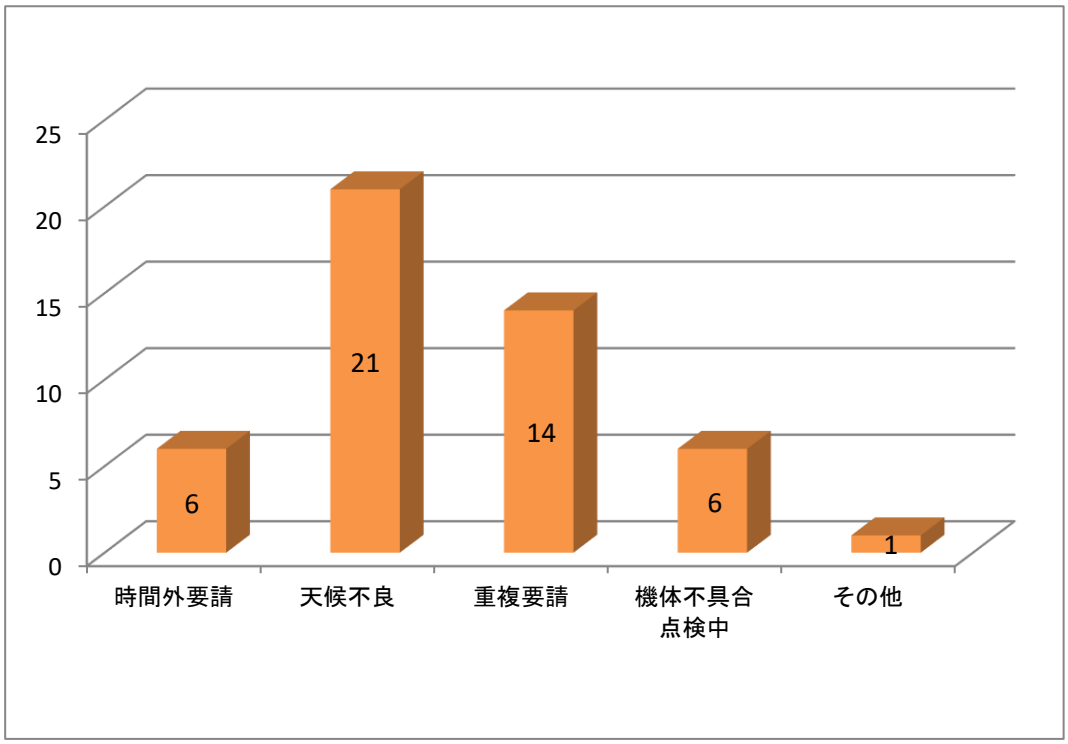
要請不応需の要因　R5.4.1～R6.1.31