月別運航実績　R5.4.1～R6.2.29

年度	月	受諾件数	内　訳			要請不応需	要請件数
			現場出動	施設間搬送	ﾐｯｼｮﾝ中止		
令和5年度	4月	33	26	2	5	5	38
	5月	37	29	5	3	2	39
	6月	24	18	2	4	2	26
	7月	38	29	4	5	4	42
	8月	42	33	2	7	7	49
	9月	20	15	4	1	7	27
	10月	28	22	2	4	5	33
	11月	29	19	2	8	8	37
	12月	15	13	1	1	4	19
	1月	17	13	1	3	4	21
	2月	21	15	3	3	7	28
	3月	0					0
	計	304	232	28	44	55	359

月別運航グラフ　R5.4.1～R6.2.29

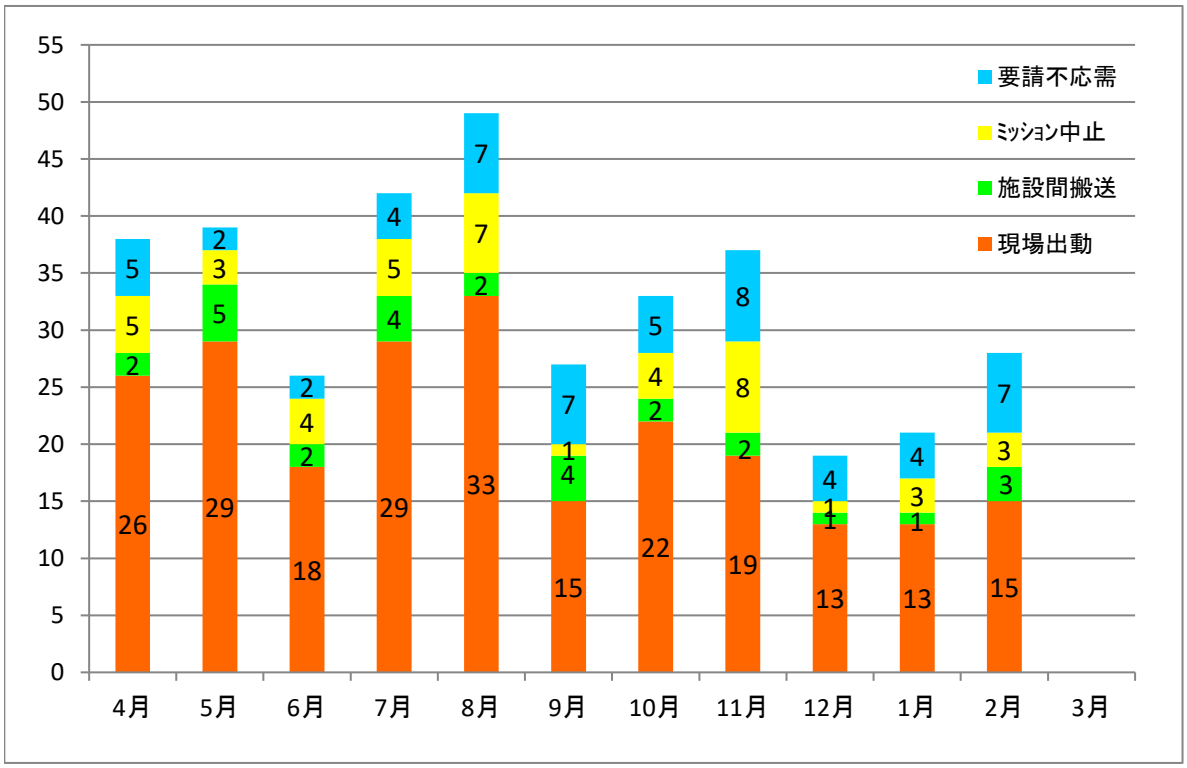

消防本部別運航実績　R5.4.1～R6.2.29

消防本部	受諾件数	内　訳			要請不応需	要請件数
		現場出動	施設間搬送	ﾐｯｼｮﾝ中止		
山形市消防本部	24	20	3	1	2	26
上山市消防本部	18	17		1	4	22
天童市消防本部	5	4		1	1	6
西村山広域行政事務組合消防本部	63	60		3	5	68
村山市消防本部	10	10			3	13
東根市消防本部	44	40		4	9	53
尾花沢市消防本部	17	17			6	23
最上広域市町村圏事務組合消防本部	28	11	14	3	6	34
置賜広域行政事務組合消防本部	5	1	3	1		5
西置賜行政組合消防本部	18	16		2	2	20
鶴岡市消防本部	18	11	3	4	12	30
酒田地区広域行政組合消防本部	21	10	5	6	1	22
県外消防本部	33	15		18	4	37
合　計	304	232	28	44	55	359

消防本部別運航グラフ　R5.4.1～R6.2.29

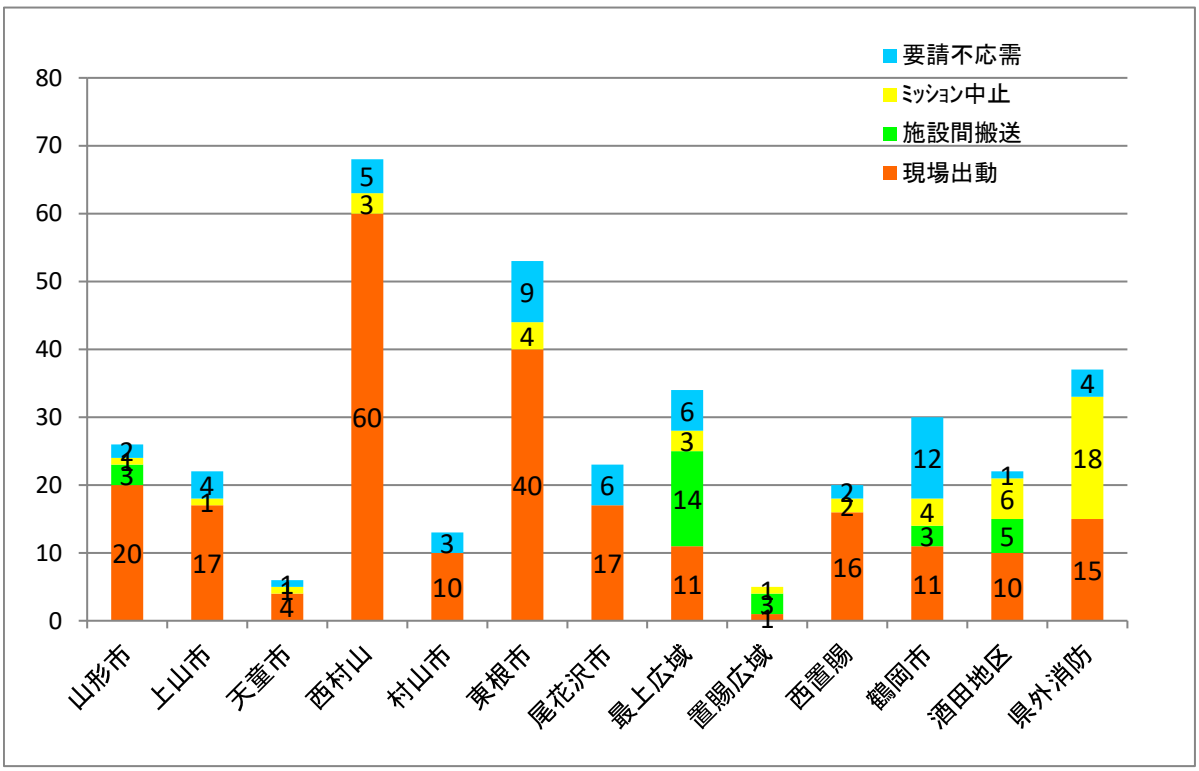
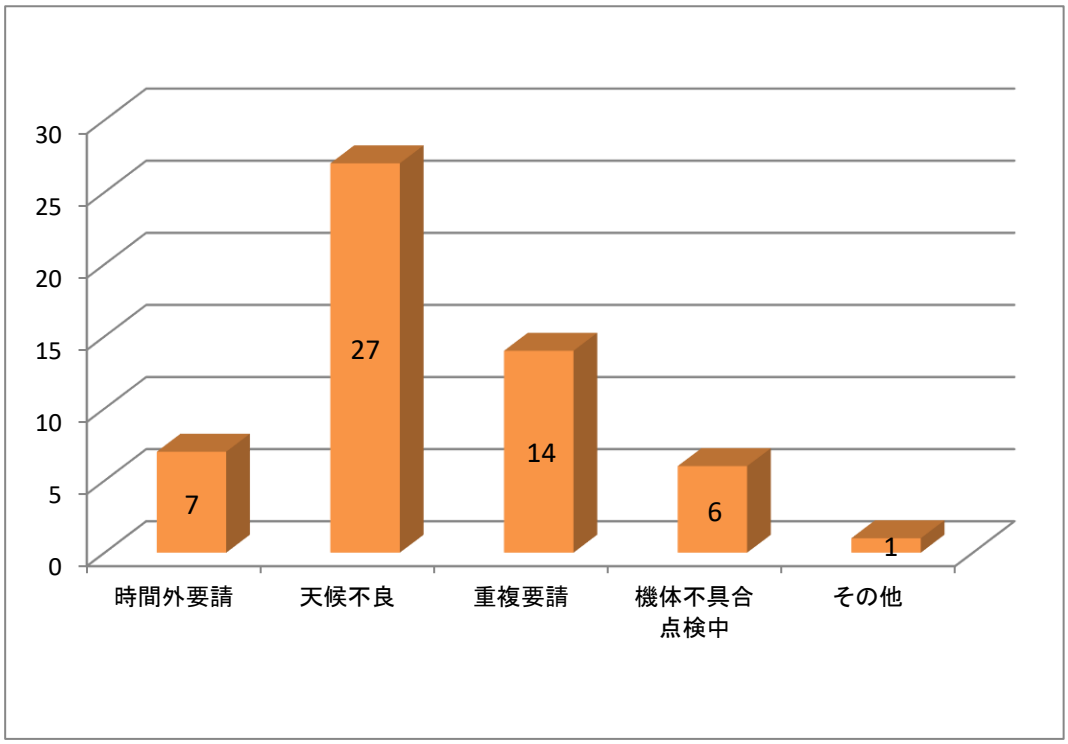
要請不応需の要因　R5.4.1～R6.2.29